
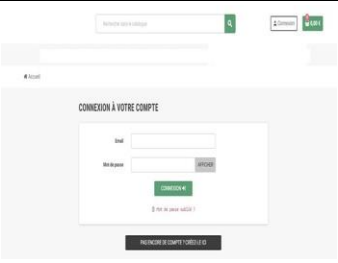

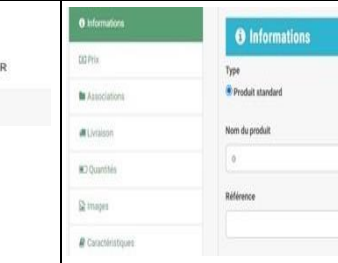

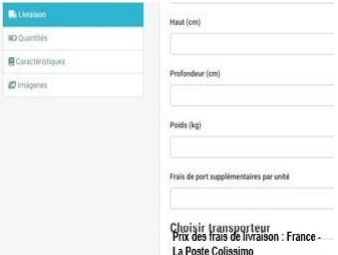

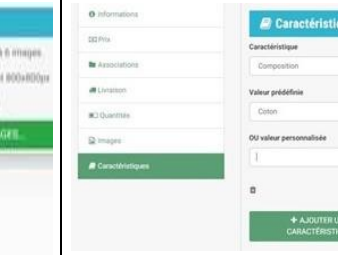


COMMENT VENDRE : GUIDE FACILE ET RAPIDE

EN CAS DE PROBLEMES LIRE LE GUIDE "COMMENT VENDRE" SUR LE SITE AVEC TOUTES LES INFORMATIONS OU CONTACTEZ-NOUS

1	2	3	4	5
<p>RDV SUR LE SITE https://dressingecologiquemarketplace.com</p>	<p>CONNECTEZ-VOUS A VOTRE COMPTE SI VOUS N'EN N'AVEZ PAS CREEZ LE</p>	<p>PUIS « CREER VOTRE COMPTE VENDEUR » ET LORSQUE L'ADMINISTRATEUR DU SITE L'AURA APPROUVE VOUS AUREZ « COMPTE DU VENDEUR » PUIS CLIQUER SUR AJOUTER UN PRODUIT POUR VENDRE ET PUBLIER VOTRE ANNONCE</p>	<p>INFORMATION : A COMPLETER ET VALIDER METTRE LES DETAILS DE VOTRE ANNONCE DANS DESCRIPTION (ET NON BREFVE DESCRIPTION)</p>	<p>PRIX : A COMPLETER COMME CI-DESSOUS</p>
				<p>Prix : à compléter en respectant cela : mettre le même prix pour prix d'achat et prix HT – pour prix de l'offre : mettre le tarif auquel vous souhaitez vendre votre article – et valider (ex un article acheté 100 euros et vendu 25 : mettre prix d'achat : 100 - prix HT : 100 – prix de l'offre 25)</p>
6	7	8	9	10
<p>ASSOCIATIONS : A COMPLETER EN COCHANT LES CATEGORIES CONCERNEES PAR VOTRE ARTICLE PUIS VALIDER ATTENTION : NE PAS TOUCHER A « CATEGORIE PAR DEFAUT » ET « FOURNISSEUR » (IGNORER)</p>	<p>LIVRAISON : A COMPLETER ET VALIDER LES DIMENSIONS DU COLIS NE SONT PAS OBLIGATOIRES - INDIQUER LE POIDS (METTRE UN CHIFFRE ROND SANS VIRGULE SINON VOUS SEREZ BLOQUES EX 1 ET NON 0,5) SI VOUS NE SAVEZ PAS, ALLEZ A LA POSTE PESER VOTRE COLIS AVEC LA PROTECTION DES OBJETS FRAGILES POUR BIEN TOUT PESER</p>	<p>IMAGES : 5 PHOTOS MAXIMUM CLIQUER SUR AJOUTER DES IMAGES – TELECHARGER LES FICHIERS DE VOTRE ORDINATEUR ET VALIDER</p>	<p>CARACTERISTIQUES : CLIQUER SUR AJOUTER UNE CARACTERISTIQUE – CHOISIR LA VALEUR PREDEFINIE OU COMPLETER LE CHAMP VALEUR PERSONNALISEE (SI VOUS NE TROUVEZ PAS L'INFO DANS VALEUR PREDEFINIE)</p>	<p>COMMISSION : LES VENDEURS DOIVENT PAYER UNE COMMISSION DE 10% UNIQUEMENT SUR LEURS VENTES CONCLUES (LA PUBLICATION DES ANNONCES RESTE GRATUITE). CES FRAIS NOUS PERMETTENT DE VOUS OFFRIR UN SERVICE CLIENT EFFICACE, UN PAIEMENT SECURISE ET DES ARTICLES FIABLES</p>
				<p>Comment envoyer votre annonce à l'administrateur du site pour validation ? Dès que vous cliquez sur valider, votre annonce est transmise automatiquement à l'administrateur du site pour approbation. Cela ne vous empêche pas de continuer à compléter votre annonce ou la modifier. Vous recevrez un mail lorsqu'elle sera approuvée (sous 12h maximum)</p>

COMMENT ENVOYER VOTRE ANNONCE A L'ADMINISTRATEUR DU SITE POUR VALIDATION ?

DES QUE VOUS CLIQUEZ SUR VALIDER, VOTRE ANNONCE EST TRANSMISE AUTOMATIQUEMENT A L'ADMINISTRATEUR DU SITE POUR APPROBATION. CELA NE VOUS EMPECHE PAS DE CONTINUER A COMPLETER VOTRE ANNONCE OU LA MODIFIER.

**COMMENT MODIFIER UNE ANNONCE (MEME LORSQU'ELLE A ETE APPROUVEE PAR LE SITE) ? VOUS POUVEZ MODIFIER VOTRE ANNONCE QUAND VOUS VOULEZ EN ALLANT DANS « PRODUITS » (VOUS AUREZ LA LISTE COMPLETE DE TOUS VOS ARTICLES EN VENTE)
CLIQUER SUR ACTIONS PUIS EDITER POUR FAIRE VOS MODIFICATIONS – PUIS VALIDER**

**VENDEURS ET ACHETEURS : QUELLES SONT LES MESSAGES INTERDITS ?
LORSQUE VOUS CONTACTEZ LE VENDEUR IL EST INTERDIT DE LUI ENVOYER VOS INFORMATIONS PERSONNELLES (EXEMPLE : ADRESSE, NUMERO DE TEL, NUMERO DE CARTE DE PAIEMENT...).
IDEM POUR LE VENDEUR. SINON VOTRE COMPTE SERA SUPPRIME DU SITE CAR NOUS NE POURRONS PLUS GARANTIR LA SECURITE DES TRANSACTIONS ET L'AUTHENTICITE DES ARTICLES.
POUR VOTRE INFORMATION, NOUS RECEVONS UNE COPIE DE TOUS LES MESSAGES AFIN RESOUDRE CES PROBLEMES EN CAS DE BESOIN.**

**NOUS POUVONS NOUS CHARGER DE PUBLIER VOS ANNONCES POUR VOUS
POUR CELA, NOUS EXPEDIER LES PHOTOS + TOUS LES DETAILS CONCERNANT LES OBJETS A VENDRE OU NOUS CONFIER TOUT LE TRAVAIL. NOUS CONTACTER POUR QU'ON S'ORGANISE.**

1 - RDV SUR LE SITE <https://dressingecologiquemarketplace.com/>

2 - CONNECTEZ-VOUS A VOTRE COMPTE - SI VOUS N'EN N'AVEZ PAS CREEZ LE

**3 - PUIS « CREER VOTRE COMPTE VENDEUR » ET LORSQUE L'ADMINISTRATEUR DU SITE L'AURA APPROUVE : VOUS AUREZ « COMPTE DU VENDEUR »
PUIS CLIQUER SUR AJOUTER UN PRODUIT - POUR VENDRE ET PUBLIER VOTRE ANNONCE**

4 - INFORMATION : A COMPLETER ET VALIDER - METTRE LES DETAILS DE VOTRE ANNONCE DANS DESCRIPTION (ET NON BREVE DESCRIPTION)

5 - PRIX : A COMPLETER COMME CI-DESSOUS

**PRIX : A COMPLETER EN RESPECTANT CELA : METTRE LE MEME PRIX POUR PRIX D'ACHAT ET PRIX HT – POUR PRIX DE L'OFFRE : METTRE LE TARIF AUQUEL VOUS
SOUHAITEZ VENDRE VOTRE ARTICLE – ET VALIDER (EX UN ARTICLE ACHETE 100 EUROS ET VENDU 25 : METTRE PRIX D'ACHAT : 100 - PRIX HT : 100 – PRIX DE
L'OFFRE 25)**

**6 - ASSOCIATIONS : A COMPLETER EN COCHANT LES CATEGORIES CONCERNEES PAR VOTRE ARTICLE PUIS VALIDER
ATTENTION : NE PAS TOUCHER A « CATEGORIE PAR DEFAULT » ET « FOURNISSEUR » (IGNORER)**

7 - LIVRAISON : A COMPLETER ET VALIDER

**LES DIMENSIONS DU COLIS NE SONT PAS OBLIGATOIRES - INDIQUER LE POIDS (METTRE UN CHIFFRE ROND SANS VIRGULE SINON VOUS SEREZ BLOQUES EX 1 ET
NON 0,5)**

SI VOUS NE SAVEZ PAS, ALLEZ A LA POSTE PESER VOTRE COLIS AVEC LA PROTECTION DES OBJETS FRAGILES POUR BIEN TOUT PESER

8 -IMAGES : 5 PHOTOS MAXIMUM

CLIQUER SUR AJOUTER DES IMAGES – TELECHARGER LES FICHIERS DE VOTRE ORDINATEUR ET VALIDER

**9 - CARACTERISTIQUES : CLIQUER SUR AJOUTER UNE CARACTERISTIQUE – CHOISIR LA VALEUR PREDEFINIE OU COMPLETER LE CHAMP VALEUR PERSONNALISEE
(SI VOUS NE TROUVEZ PAS L'INFO DANS VALEUR PREDEFINIE)**

10 - COMMISSION :

**LES VENDEURS DOIVENT PAYER UNE COMMISSION DE 10% UNIQUEMENT SUR LEURS VENTES CONCLUES (LA PUBLICATION DES ANNONCES RESTE GRATUITE).
CES FRAIS NOUS PERMETTENT DE VOUS OFFRIR UN SERVICE CLIENT EFFICACE, UN PAIEMENT SECURISE ET DES ARTICLES FIABLES**

CONCLUSION : CE DOCUMENT VOUS A PERMIS DE COMPRENDRE QUE C'EST FACILE DE VENDRE SUR LE SITE

EN CAS DE PROBLEMES CF. RUBRIQUE GUIDES : COMMENT VENDRE OU CONTACTEZ-NOUS